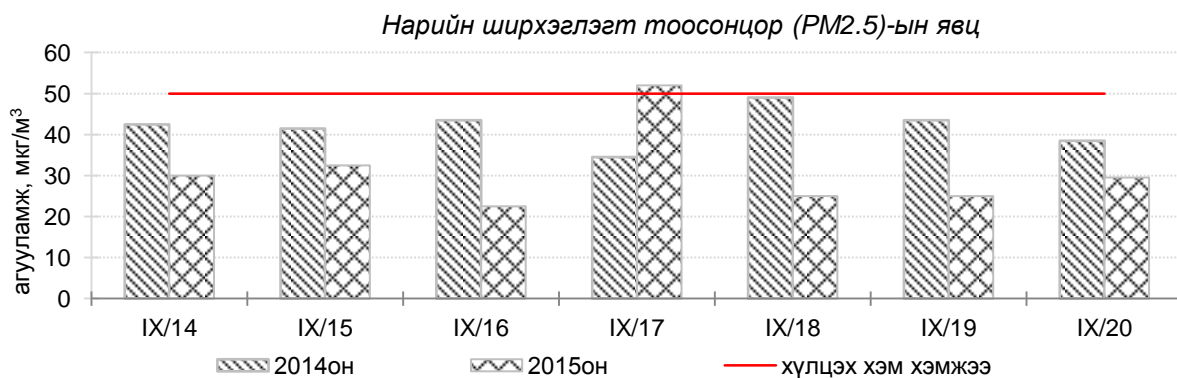
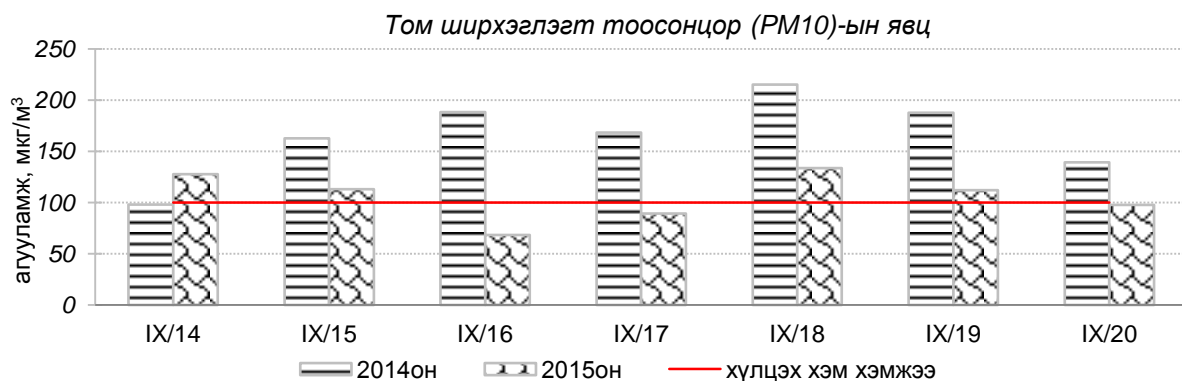
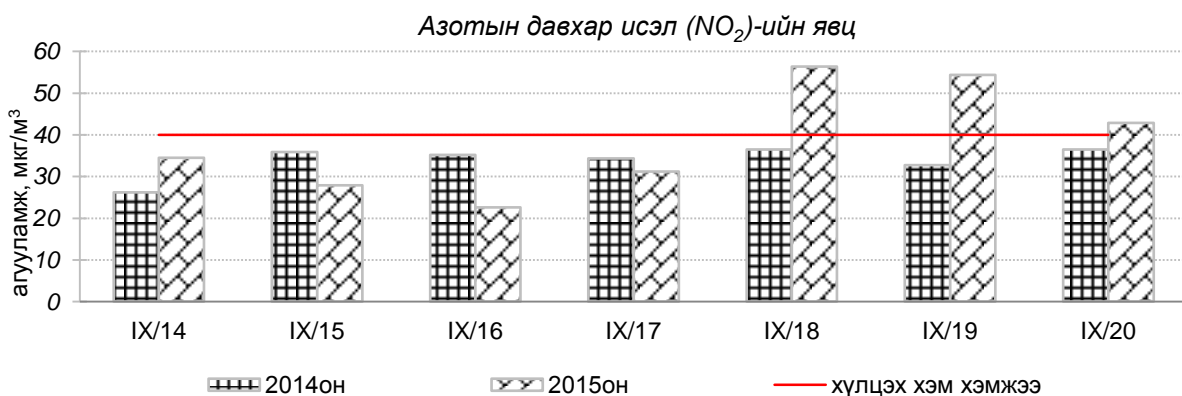
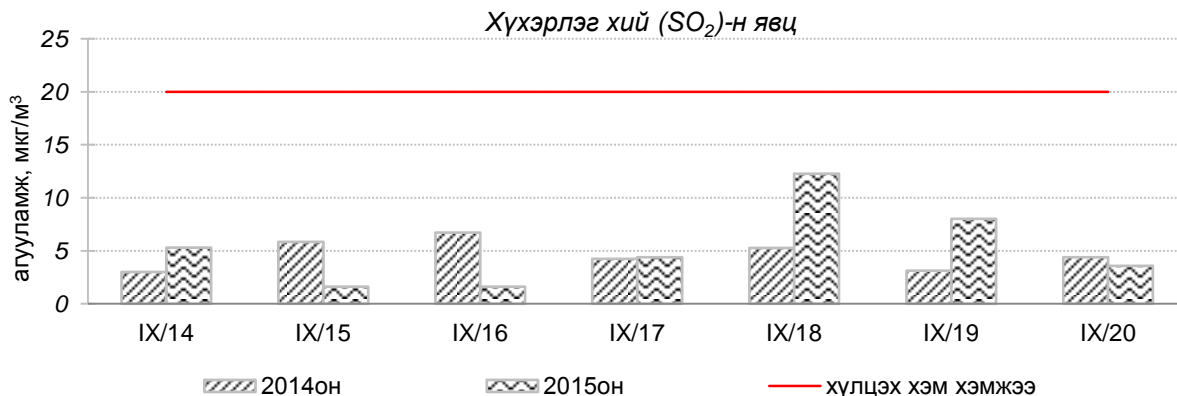


Улаанбаатар хотын өнгөрсөн 7 хоногийн агаарын чанарын төлөв  
**/2015 оны 9-р сарын 14-өөс 20-ны өдөр/**

Улаанбаатар хотын агаарт түгээмэл бохирдуулах бодис хүхэрлэг хий /SO<sub>2</sub>/, азотын давхар исэл /NO<sub>2</sub>/, тоосонцор /PM10, PM2.5/, нүүрстөрөгчийн дутуу исэл /CO/, озон /O<sub>3</sub>/-ы агууламжийг тодорхойллоо.



Улаанбаатар хотын өнгөрсөн 7 хоногийн агаарын чанар  
/2014 оны мөн үетэй харьцуулснаар/

№	Бохирдуулах бодисын нэр	MNS 4585:2007	7 хоногийн дундаж агууламж, мкг/м <sup>3</sup>		Хоногийн дунджийн хамгийн их, мкг/м <sup>3</sup>		Стандартаас давсан тохиолдлын тоо хувиар		Стандартаас давсан, хамгийн их агууламж илэрсэн харуул
		Хүлцэх хэм хэмжээ мкг/м <sup>3</sup>	2014он	2015он	2014он	2015он	2014он	2015он	
1	Хүхэрлэг хий, SO <sub>2</sub>	20	5	4↔	17	16	0%	0%↔	Давсан тохиолдол байхгүй
2	Азотын давхар исэл, NO <sub>2</sub>	40	34	35↔	82	73	38%	39%↔	9-р сарын 18-нд 13-р хороолол орчим АЧС-аас 1.8 дахин их
3	Тоосонцор, PM10	100	154	100↓	342	176	68%	46%↓	9-р сарын 18-нд цахилгаан станцын орчим АЧС-аас 1.8 дахин их
4	Тоосонцор, PM2.5	50	42	31↓	70	73	29%	7%↓	9-р сарын 17-нд 13-р хороолол орчим АЧС-аас 1.5 дахин их
5	Нүүрстөрөгчийн дутуу исэл, CO	10000	845	522↓	3900	1238	0%	0%↔	Давсан тохиолдол байхгүй
6	Озон O <sub>3</sub>	100	25	26↔	66	47	0%	0%↔	Давсан тохиолдол байхгүй

\* ↓ бага; ↑ их; ↔ ойролцоо түвшинд /±5%/.

Өнгөрсөн 7 хоногийн агаарын чанарын хяналт шинжилгээний дүнгээр Улаанбаатар хотод агаар “Бага” зэргийн бохирдолтой байлаа.

	Гэр хороолол орчим			Орон сууцны хороолол	Автозам орчим	Үйлдвэрийн бүс
	100 айл	Толгойт	Зурагт	13-р хороолол	Баруун 4 зам	Цахилгаан станц
2015.09.14	PM10	PM10	PM10	NO <sub>2</sub>	PM10, NO <sub>2</sub>	PM10
2015.09.15	PM10	PM10	PM10	NO <sub>2</sub>	PM10, NO <sub>2</sub>	PM10
2015.09.16		PM10	PM10	NO <sub>2</sub>	NO <sub>2</sub>	
2015.09.17	PM10	PM10	PM10	NO <sub>2</sub> PM2,5	NO <sub>2</sub>	
2015.09.18	PM10	PM10	PM10	NO <sub>2</sub>	PM10, NO <sub>2</sub>	PM10
2015.09.19	PM10	PM10	PM10, SO <sub>2</sub>	NO <sub>2</sub>	PM10, NO <sub>2</sub>	PM10
2015.09.20	PM10	PM10	PM10, SO <sub>2</sub>	NO <sub>2</sub>	PM10, NO <sub>2</sub>	PM10

Индексийн тоон үзүүлэлт	Агаарын чанар
0-50	Цэвэр
51-100	Хэвийн
101-250	Бага зэргийн бохирдолтой
251-400	Дунд зэргийн бохирдолтой
401-500	Их бохирдолтой
500<	Маш их бохирдолтой

Хамгийн их агууламжтай бохирдуулах бодис: NO<sub>2</sub>-азотын давхар исэл, PM10-тоосонцор.